

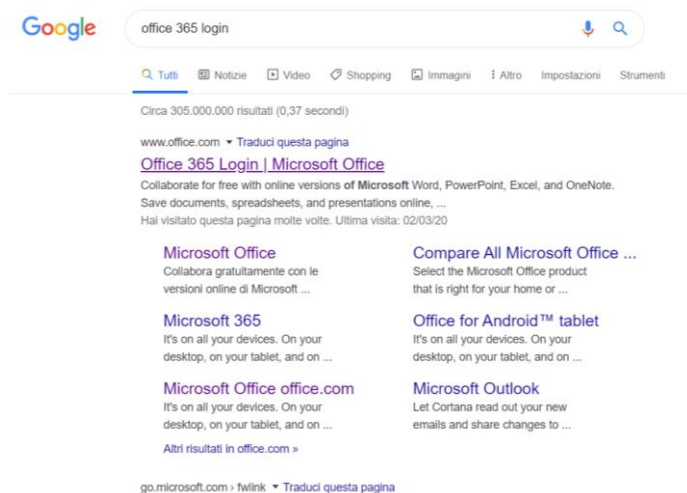
LEZIONI ONLINE TEAMS - GUIDA STUDENTE

Cercare su google “Office 365 login”

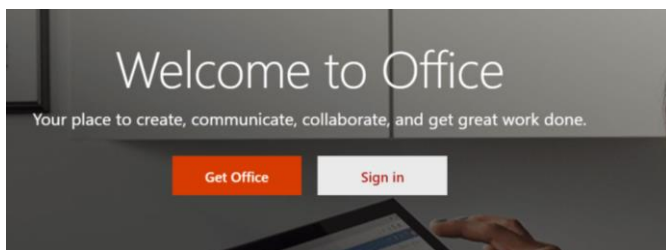


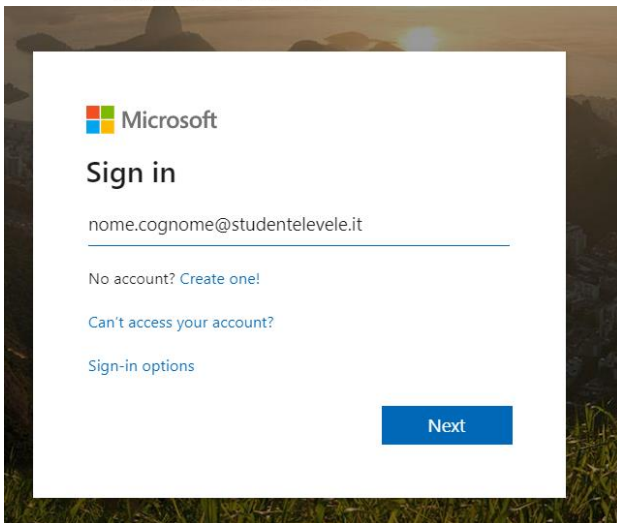
Cliccare sul primo risultato:

Office 365 Login | Microsoft Office

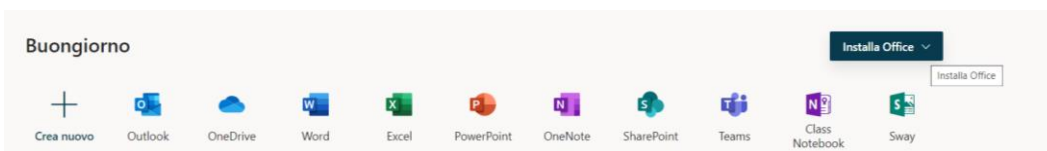


Cliccare su entra – Sing In:

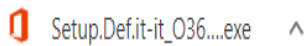




Successivamente cliccate su “Installa office” per configurare il pacchetto sul dispositivo:

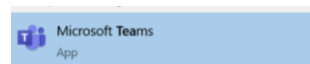


E cliccare dal menù che esce “App di office 365”, una volta cliccato partirà il download:



Completare l'installazione

Per partecipare alle lezione aprire “Microsoft Teams”



Andare nella voce “Calendario” e selezionare la lezione a cui partecipare

